



150 kłopotliwych śmieci



Sprawdź, gdzie wyrzucić:

- agrafkę
- kapsułki do ekspresu
- paragony
- opakowanie po szamponie



W labiryncie z odpadów

Pytanie o pinezkę

Zasady segregacji odpadów

- opakowania z papieru, kartonu
- torby i worki papierowe
- gazety i czasopisma
- katalogi i ulotki
- papier biurowy
- zeszyty i książki
- papier pakowy

- szklane butelki i słoiki po napojach i żywności
- szklane opakowania po kosmetykach (jeżeli nie są wykonane z trwale połączonych kilku surowców)

- odpadki warzywne i owocowe (obierki itp.)
- resztki jedzenia (bez mięsa i kości)
- fusy po kawie i herbacie

- plastikowe butelki
- opakowania po żywności
- plastikowe worki, reklamówki
- opakowania po środkach czystości
- opakowania wielomateriałowe (np. kartony po napojach)
- metalowe puszki
- drobny złom żelazny
- styropian (niebudowlany)

- zatuszczony papier
- zabrudzone folie
- zużyte ręczniki i papierowe chusteczki
- papier lakierowany i powleczony folią
- art. higieniczne (np. pieluchy)
- szkło stołowe
- ceramika, porcelana, kryształ
- szkło żaroodporne
- lustra
- mięso, kości i ości



Góra śmieci

315

• tyle kilogramów śmieci wytworzył w 2018 roku statystyczny Polak

wyborcza na zielono

Toniemy w śmieciach. Małych i dużych, mokrych i suchych, wielowarstwowych i prostych do obróbki, brudnych, czystych, toksycznych i neutralnych. Wiedza o odpadach, przynajmniej ta podstawowa, stała się elementem towarzyskiego savoir-vivre'u. Wiemy już, że nie wypada używać plastikowych słomek w restauracjach, a żółwie duszą się w jednorazowych reklamówkach spływających wraz z rzekami do mórz i oceanów.

Co innego jednak wiedza, co innego skuteczne przeciwdziałanie fali, w której tonimy. Z roku na rok Polacy produkują coraz więcej śmieci i nie widać, by ta tendencja miała się zmienić. W 2018 r. statystyczny

Kowalski odpowiadał za wytworzenie 315 kg odpadów. Tendencja jest oczywista – im zamożniejsi jesteśmy, tym większy ogon odpadów ciągnie się za nami.

Co zatem robić? Skoro nie potrafimy produkować mniej odpadów, pozostaje rozwijanie systemów zbiórki i coraz bardziej precyzyjne oddzielenie strumienia śmieci, które da się wykorzystać powtórnie od tych, z którymi nie da się zrobić już nic poza wysłaniem do spalarni lub na wysypisko. Do zrobienia jest dużo: europejscy liderzy osiągnęli poziom recyklingu około 67 proc. odpadów komunalnych, podczas gdy w Polsce wskaźnik ten wynosi 33 proc.

Segregujmy więc, naciskajmy na lokalne władze, domagając się wprowadzania

systemów recyklingu (są w Polsce naderzo gminy, które nie mają systemu segregacji odpadów), a przede wszystkim zwiększajmy ciągle świadomość.

Temu służy nasz przewodnik, dzięki któremu czytelnikom łatwiej będzie zorientować się w labiryncie segregacji i znaleźć odpowiedź na pytanie, co zrobić z odpadami, które bardzo często lądują w jednym kubku na śmieci. Agrafka, stare ubrania, kopertki z foliowym okienkiem, zepsute mięso, kości, opakowanie wielowarstwowe... Da się je wykorzystać czy jedynym rozwiązaniem jest kosz z naklejką „inne”? Nie bójmy się szczegółowych pytań o segregację.

Nawet o pinezkę. ●

Ada Chojnowska, Aleksander Gurgul, Michał Olszewski

Agrafki	Wyrzucamy do pojemnika żółtego na surowce wtórne (metal, plastik). Podobnie postępujemy z innymi drobnymi artykułami biurowymi typu pinezki, zszywki, spinacze itd., jeśli są wykonane z metalu lub tworzyw sztucznych	
Akwaria i terraria	Powinny trafić do czarnego pojemnika na odpady mieszane. Nie są one wykonane ze szkła, które można poddać recyklingowi	
Armatura łazienkowa	W zależności od wielkości oddajemy do punktów selektywnej zbiórki odpadów komunalnych jako odpad wielkogabarytowy (w niektórych miastach takie odpady odbierane są z domu) lub wyrzucamy do pojemnika o odpowiednim kolorze. Jeśli są to np. urwany kurek od kranu, elementy baterii łazienkowych, wężyk, fragment rury, wyrzucamy je do pojemnika żółtego na surowce wtórne (metal, plastik). Elementy ceramiczne, takie jak fragment wanny czy umywalki, wyrzucamy do pojemnika czarnego na odpady zmieszane	
Bandaż	Wyrzucamy do pojemnika czarnego na odpady zmieszane, nawet jeśli są pokryte dużą ilością krwi	
Baterie	Zgodnie z prawem zużyte baterie, podobnie jak żarówki, powinien przyjmować każdy sprzedający je punkt handlowy (nieodpłatnie). Można je też oddać w punktach selektywnej zbiórki odpadów komunalnych. W niektórych miastach wprowadzono dodatkowe punkty na tego rodzaju odpady (np. stojące przy niemal wszystkich galeriach handlowych ekopudełka w Krakowie)	
Bielizna	Co do zasady majtki, biustonosze, skarpetki czy rajstopy wyrzucamy do pojemnika czarnego na odpady zmieszane, szczególnie jeśli są uszkodzone lub znoszone. Jeśli jednak są w dobrym stanie, a pozbywamy się ich, bo np. zmienił się nasz rozmiar, warto sprawdzić, czy nie są przyjmowane w różnego rodzaju zbiórkach odzieży. W niektórych gminach są specjalne kontenery na odzież, cykliczne zbiórki organizują też kościoły i różnego rodzaju organizacje i stowarzyszenia. W niektórych miastach, np. w Krakowie, odzież przyjmowana jest też przez MPO wprost z domu, po umówieniu się na konkretny termin (później przekazywana jest PCK). Wcześniej należy jednak sprawdzić, czy dana organizacja bieliznę w ogóle przyjmuje	
Bilety kartonkowe	Wyrzucamy do pojemnika niebieskiego na papier i makulaturę	
Biżuteria	Niezależnie, czy to kolczyki, wisiorki, korale, czy bransoletki, w większości są one wykonane z różnych materiałów i zbyt małe, by dało się je sprzedać firmom zajmującym się recyklingiem. Dlatego biżuterię wyrzucamy do pojemnika czarnego na odpady zmieszane. Drobną biżuterię metalową i tak powinien wyłapać znajdujący się w sortowni odpadów magnes	



Blachy do pieczenia	Niezależnie od stopnia ich zużycia, czy są pokryte spalenizną lub rdzą, metalowe blachy wyrzucamy do pojemnika żółtego na surowce wtórne (metal, plastik). Blachy szklane wyrzucamy do pojemnika czarnego na odpady zmieszane (nie jest to szkło poddawane recyklingowi)	 
Bombki choinkowe	Bombki plastikowe wyrzuca się do pojemnika żółtego na surowce wtórne (metal, plastik). Bombki szklane powinny trafić do pojemnika czarnego na odpady zmieszane (nie jest to szkło poddawane recyklingowi). Jeśli bombka jest pokryta wieloma ozdobami i mamy wątpliwości co do tego, z czego jest wykonana, lepiej wyrzucić ją do pojemnika czarnego na odpady zmieszane	 
Butelki PET w osłonce PCV typu sleeve	Tego rodzaju osłonkę mają często butelki po sokach dla dzieci. Osłonkę najlepiej zdjąć i odrębnie wrzucić do pojemnika żółtego na surowce wtórne (metal, plastik). Samą butelkę należy opróżnić, zgnieść, zakręcić i wyrzucić do tego samego pojemnika. Zostawiając nakrętkę na butelce, mamy pewność, że trafi do recyklingu, a nie zostanie przesiana w jednym z sit sortowni – najmniejsze śmieci trafiają bowiem do spalarni odpadów. A warto pamiętać, że z punktu widzenia recyklingu nakrętka jest najcenniejszym elementem butelki	
Butelki PET z naklejką z tworzywa sztucznego typu PCV	Należy opróżnić, zgnieść, zakręcić i wrzucić do pojemnika żółtego na surowce wtórne (metal, plastik). Zostawiając nakrętkę na butelce, mamy pewność, że trafi do recyklingu, a nie zostanie przesiana w sortowni – najmniejsze śmieci trafiają bowiem do spalarni. Naklejkę można odrywać (ale nie trzeba), a następnie wrzucić do tego samego pojemnika. To duże ułatwienie dla pracowników sortowni odpadów	
Butelki po sosach, syropach, olejach	Należy opróżnić, zgnieść, zakręcić i wyrzucić do pojemnika żółtego na surowce wtórne (metal, plastik). Mycie nie jest konieczne, pamiętajmy jednak o zakręceniu butelki – dzięki temu, jeśli znajdują się w niej minimalne resztki produktu, nie zanieczyszczą reszty śmieci. Jeśli butelka jest mocno zabrudzona, są w niej zaschnięte resztki i trzeba by było ją dokładnie myć i szorować, najczęściej zaleca się, by wyrzucić ją do pojemnika czarnego na odpady zmieszane	 
Butelki szklane	Należy opróżnić i wyrzucić do zielonego pojemnika na szkło. Mycie nie jest potrzebne, podobnie jak zrywanie etykiety (nie jest ona uznawana za zanieczyszczenie) czy banderoli. Nakrętki wyrzucamy oddzielnie do pojemnika żółtego na surowce wtórne (metal, plastik). Jeśli butelka ma na szyjce zamontowane plastikowe elementy (np. dozownik na butelkach z wódką), nie odrywamy ich na siłę, butelkę w całości wrzucamy do zielonego pojemnika na szkło. Butelka może też być rozbita. Jeśli do jej środka wpadł korek od wina, także wrzucamy ją do pojemnika zielonego. Zanim butelki trafią do huty szkła, są uzdatniane w firmach zbierających szkło, które radzą sobie z takimi problemami, wybierając wszelkie zanieczyszczenia oraz sortując butelki ze względu na ich kolor.	 
Buty	Co do zasady wyrzucamy je do pojemnika czarnego na odpady zmieszane, szczególnie jeśli są uszkodzone lub znoszone. Jeśli jednak są w dobrym stanie, warto sprawdzić, czy	

	nie są przyjmowane w różnego rodzaju zbiórkach odzieży. W niektórych gminach są specjalne kontenery na odzież, cykliczne zbiórki organizują też kościoły i różnego rodzaju organizacje i stowarzyszenia. W niektórych miastach, np. w Krakowie, odzież przyjmowana jest też przez MPO wprost z domu, po umówieniu się na konkretny termin (później jest przekazywana PCK). Wcześniej należy jednak sprawdzić, czy dana organizacja w ogóle buty przyjmuje. Warunek – muszą być do pary	
Chemia domowa	Opakowania tekturowe, np. po proszku do prania, wrzucamy do pojemnika niebieskiego na papier. Opakowania plastikowe po płynach do prania, do mycia podłóg, naczyń, toalet itd. opróżniamy, zakręcamy i wyrzucamy do żółtego pojemnika na surowce wtórne (metal, plastik). Jeśli mamy opakowanie po środkach żrących, np. do oczyszczania rur, najlepiej wlać do nich trochę wody, zakręcić, pomieszać i wylać rozcieńczoną końcówkę środka do toalety. W przypadku środków w sprayu, np. płynów do mycia okien, odkręcamy końcówkę i wraz z butelką wyrzucamy do pojemnika żółtego na surowce wtórne. Przy wszystkich opakowaniach plastikowych warto odkleić etykietę i jeśli jest z plastiku, ją również wyrzucić do pojemnika żółtego. Jeśli jest z papieru, powinna trafić do pojemnika czarnego na odpady komunalne	  
Choinki naturalne	Jeśli choinka znajduje się w doniczce, w niektórych miastach można ją oddać do jednostki magistratu odpowiedzialnej za zieleń. Część z nich prowadzi bowiem akcje, w ramach których choinki są ponownie sadzone na terenie miasta. Jeśli jednak choinka jest cięta, wiele gmin w określonych terminach organizuje ich odbiór z domu, można je też oddać jako odpad zielony do punktu selektywnej zbiórki odpadów komunalnych	
Choinki sztuczne	Jako odpad wielkogabarytowy wyrzucamy je w punktach selektywnej zbiórki odpadów komunalnych. W niektórych miastach odpady wielkogabarytowe są w określonych terminach odbierane z domu. Jeśli choinka jest mała, wyrzucamy ją do żółtego pojemnika na surowce wtórne (metal, plastik)	 
Czajnik elektryczny	Podobnie jak wszystkie inne urządzenia napędzane energią elektryczną jest elektroodpadem. Wyrzucamy je w punktach selektywnej zbiórki odpadów komunalnych, przyjmuje je także część sklepów ze sprzętem RTV i AGD (niekoniecznie za darmo). W niektórych miastach, np. w Krakowie, są też odbierane z domu przez tzw. Elektrobrygadę na Telefon	
Czajnik tradycyjny	Wyrzucamy do pojemnika żółtego na surowce wtórne (metal, plastik)	
Części samochodowe	Powinien je odebrać od nas mechanik. Ale jeśli zdecydujemy się zmienić żarówki albo kołpaki samodzielnie, to powinny one potem trafić do odpadów zmieszanych, czyli do czarnego pojemnika	 
Cążki, nożyczki	Wyrzucamy do pojemnika żółtego na surowce wtórne (metal, plastik)	



Dezodorant w szyćcie lub w kulce

Jeśli jest w plastikowym opakowaniu, wyrzucamy do pojemnika żółtego na surowce wtórne. Jeśli jest w kulce, ale w opakowaniu szklanym, dezodorant wyrzucamy do zielonego pojemnika na szkło

**Zadanie dla ambitnych**

- Oddzielamy kulkę i wrzucamy ją do żółtego pojemnika, a szklane opakowanie do zielonego.
- Ułatwi to pracę pracownikom w sortowni, nie jest jednak konieczne.

**Dezodorant w sprayu**


Podobnie jak wszystkie inne rzeczy w butelkach pod ciśnieniem jest traktowany jako odpad niebezpieczny, który należy przywieźć do punktu selektywnej zbiórki odpadów komunalnych. Niektóre gminy, by nie utrudniać życia mieszkańcom, pozwalają je jednak wrzucać do pojemników żółtych. Takie produkty muszą być jednak całkowicie opróżnione

**Długopisy**

Niezależnie od tego, z jakiego materiału są wykonane, wyrzucamy je do pojemnika żółtego na surowce wtórne (metal, plastik)

**Dobra praktyka**

- Wyjmujemy wkład i oddzielnie wrzucamy go do tego samego pojemnika.









**Doniczki**

Plastikowe i metalowe wyrzucamy do żółtego pojemnika na surowce wtórne (metal, plastik), ceramiczne – do pojemnika czarnego na odpady zmieszane. Oczywiście opróżnione. Ziemia z doniczek również powinna trafić do pojemnika czarnego na odpady zmieszane

**Drewno**

Pod pojęciem drewno może się kryć zarówno patyk przyniesiony przez psa, kawałek nogi od stołka, jak i drewniane pałeczki do chińszczyzny, drewniany watek do ciasta, rączka od zepsutego młotka czy drewniana deska do krojenia. Niezależnie od tego, co dokładnie jest naszym drewnianym odpadem, wyrzucamy go do pojemnika czarnego na odpady zmieszane. W niektórych gminach jednak odpady drewniane (nielakierowane) można wrzucić do pojemnika brązowego na bioodpady. Zanim to jednak zrobimy, warto sprawdzić, jak jest w przypadku naszej gminy






Elektroodpady różne	Do elektroodpadów zaliczają się m.in. zepsute telefony stacjonarne oraz komórkowe, odkurzacze, suszarki i prostownice do włosów, elektryczne szczoteczki do zębów (ale już wymienne końcówki do nich powinny trafić do czarnego pojemnika na odpady zmieszane) i wszystkie inne urządzenia na prąd, w tym sprzęty kuchenne typu mikser, blender, robot kuchenny, toster itp. Jeśli zepsuła się nam tylko część danego urządzenia, np. metalowa końcówka lub plastikowa pokrywka, wyrzucamy ją do pojemnika żółtego na surowce wtórne (metal, plastik)	  
Filtry od wody, oczyszczaczy powietrza, wentylatorów	Wyrzucamy do czarnego pojemnika na odpady zmieszane	
Firanki, zasłony	Jeśli są zniszczone, wyrzucamy je do czarnego pojemnika na odpady zmieszane. Jeśli jednak pozbywamy się firanek przy okazji np. zmiany wystroju domu, możemy przekazać je w ramach różnego rodzaju zbiórek odzieży. W niektórych miastach wciąż znajdziemy specjalne kontenery na ubrania, w niektórych, np. w Krakowie, odzież przyjmowana jest przez MPO wprost z domu, po umówieniu się na konkretny termin (później przekazywane są PCK). Zbiórki organizuje też wiele organizacji charytatywnych i kościołów. Wiele z nich przyjmuje też rzeczy typu firanki, zasłony czy obrusy – należy to jednak wcześniej sprawdzić	 
Flakonik po perfumach	Wyrzucamy do pojemnika zielonego na szkło. Nakrętkę, jeśli jest metalowa lub plastikowa, wyrzucamy do pojemnika żółtego na surowce wtórne (metal, plastik)	 

Zadanie dla ambitnych


- Za pomocą nożyka bądź nożyczek oddzielamy flakonik od dyfuzora z wężykiem, który wyrzucamy do pojemnika żółtego.

- Nie jest to jednak konieczne.



Folia bąbelkowa	Wyrzucamy do pojemnika żółtego na surowce wtórne (metal, plastik).	
Folia malarska	Jeśli jest zabrudzona farbą, wyrzucamy ją do pojemnika czarnego na odpady zmieszane. Jeśli udało nam się jej nie pobrudzić, powinna trafić do pojemnika żółtego na surowce wtórne (metal, plastik)	 



Folia, w której trzymaliśmy żywność	Choć folia co do zasady powinna trafić do pojemnika żółtego na surowce wtórne (metal, plastik), jeśli jest zanieczyszczona jedzeniem, powinna być wyrzucona do pojemnika czarnego na odpady zmieszane. Podobna zasada odnosi się do wszystkich materiałów, które mają trudne do usunięcia resztki żywności lub są zatłuszczone, np. papieru, w który zapakowaliśmy kanapkę z sosem	● ●
Foliowa koszulka na dokumenty	Wyrzucamy do żółtego pojemnika na surowce wtórne (metal, plastik)	●
Ważne: <ul style="list-style-type: none"> • Wyjmujemy z niej wszelkie papiery, które wyrzucamy do pojemnika niebieskiego na papier i tekturę. • Sortownie pełne są nierozdzielonych koszulek z dokumentami w środku. 		
Fusy po kawie i herbacie	Powinny trafić do brązowego pojemnika na bioodpady	●
Garnki	Wyrzucamy do pojemnika żółtego na surowce wtórne (metal, plastik), podobnie jak wszystkie inne metalowe sprzęty kuchenne. Pokrywki, jeśli są metalowe, również. Pokrywki szklane wyrzucamy do pojemnika czarnego na odpady zmieszane (nie jest to szkło poddawane recyklingowi)	● ●
Gazety i czasopisma	Wyrzucamy do niebieskiego pojemnika na papier i makulaturę	●
Gąbki do mycia ciała lub naczyń	Wyrzucamy do pojemnika czarnego na odpady zmieszane	●
Gumki do włosów, recepturki	Z racji rozmiarów niezależnie od materiału, z jakiego są wykonane, wyrzucamy do pojemnika czarnego na odpady zmieszane	●
Guziki	Podobnie jak gumki z racji rozmiarów wyrzucamy do pojemnika czarnego na odpady zmieszane	●
Gruz	Wywozimy do punktów selektywnej zbiórki odpadów komunalnych. Możemy też gruz wykorzystać ponownie lub sprzedać/oddać – w wielu miejscach można znaleźć ogłoszenia typu „przyjmę gruz”	●

Hantle, ciężarki	Jeśli są lekkie, wyrzucamy do żółtego pojemnika na surowce wtórne (metal, plastik). Jeśli są ciężkie i duże (np. talerze od sztangi), powinniśmy je zawieźć do punktu selektywnej zbiórki odpadów komunalnych	● ●
Igły metalowe (używane do szycia)	Powinny trafić do żółtego pojemnika na surowce wtórne (metal, plastik)	●
Igły medyczne (sanitarne ze strzykawki)	Są traktowane jako odpady niebezpieczne, powinny więc trafić do apteki albo punktu selektywnej zbiórki odpadów komunalnych	●
Kable, przewody elektryczne, przedłużacze, ładowarki, zasilacze do laptopów	Podobnie jak wszystkie inne urządzenia zasilane energią elektryczną są elektroodpadami. Są nimi też przepalone lampki choinkowe. Wyrzucamy je w punktach selektywnej zbiórki odpadów komunalnych, przyjmuje je także część sklepów ze sprzętem RTV i AGD (niekoniecznie za darmo). W niektórych miastach, np. Krakowie, są też odbierane z domu przez tzw. Elektrobrygadę na Telefon	●
Kapsułki do ekspresu	Jeśli w środku jest resztką kawy, wyrzucamy do pojemnika czarnego na odpady zmieszane. Jeśli są puste, do żółtego pojemnika na surowce wtórne	● ●

Zadanie dla ambitnych

- Kapsułki należy najpierw opróżnić, resztki kawy wyrzucić do bio, czyli do brązowego pojemnika, a sam pojemniczek do żółtego na surowce wtórne (metal, plastik).



Karma dla zwierząt	Opróżnione puszkki, worki i saszetki powinny trafić do żółtego pojemnika na surowce wtórne (metal, plastik). Żwirek dla kotów należy natomiast wyrzucić do pojemnika czarnego na zmieszane odpady	● ●
Kartony po mleku, sokach	Choć w nazwie mają „karton” i wiele osób wciąż wyrzuca je do makulatury, kartony po napojach są odpadami wielomateriałowymi. Zawsze powinny więc trafić (opróżnione, zgniecione i zakręcone) do pojemnika żółtego na surowce wtórne (metal, plastik)	●




Kartony po pizzy

Jeśli są czyste i suche, wyrzucamy do pojemnika niebieskiego na papier i tekturę. Jeśli część jest tłusta od pizzy i są na niej kawałki jedzenia, powinna trafić do pojemnika czarnego na odpady zmieszane. Najczęściej jednak pudełko od pizzy przed zabrudzeniem chroni fragment folii aluminiowej – ją powinniśmy oddzielnie wrzucić do pojemnika czarnego

**Zadanie dla ambitnych**

- Jeśli zabrudzona lub zatłuszczona jest tylko dolna część kartonu, oderwijmy ją i wrzucimy do odpadów zmieszanych, resztę wyrzucimy do pojemnika niebieskiego.

**Karty kredytowe**

Powinny trafić do żółtego pojemnika na surowce wtórne (metal, plastik)

**Karty SIM**

Są traktowane zazwyczaj jako mały elektrośmieć, w związku z tym powinny zostać oddane do punktu selektywnej zbiórki odpadów komunalnych

**Kasety VHS i magnetofonowe**

Powinny trafić do punktu selektywnej zbiórki odpadów komunalnych albo do czarnego pojemnika z odpadami zmieszanymi (potem trafią do spalenia)

**Zadanie dla ambitnych**

- Warto najpierw spróbować takie kasety oddać kolekcjonerom, można je wystawić w internecie w ogłoszeniu albo oddać do małej lokalnej biblioteki.












**Kleje**

Opakowania po klejach, zarówno w tubce, jak i w sztyfcie (zwłaszcza jeśli w środku jest wysuszona resztką), powinny trafić do odpadów zmieszanych, czyli do czarnego pojemnika

**Kieliszki**

Nie są szkłem poddawany recyklingowi (za takie uznaje się tylko szkło opakowaniowe, przede wszystkim butelki, stoiki). Wyrzucamy je więc do pojemnika czarnego na odpady zmieszane



Komputery stacjonarne, laptopy, telewizory, radiodbiorniki	Zostaną potraktowane jako elektroodpady, czyli trafią do punktu selektywnej zbiórki odpadów komunalnych. Elektroodpady odbierają też od swoich klientów niektóre markety z elektroniką, ale nie wszystkie robią to zawsze chętnie i bezpłatnie. Są miasta, np. Kraków, które organizują tzw. elektrobrygady. Można do nich zadzwonić i umówić się na odbiór elektroodpadów z domu	
Koperty	Papierowe powinniśmy wrzucić do niebieskiego pojemnika na papier i makulaturę. Foliowo-papierowe najlepiej podzielić na osobne części. Folia (również folia bąbelkowa) powinna trafić do surowców wtórnych, czyli do pojemnika żółtego, a papier – do niebieskiego na papier i makulaturę	 
Korki od wina i szampana	Naturalny korek powinien trafić do odpadów zmieszanych, czyli do pojemnika czarnego. Korek plastikowy wyrzucamy do pojemnika żółtego, czyli surowców wtórnych (metal, plastik). Jeśli mamy wątpliwości, bo korek tylko przypomina naturalny, najlepiej wrzucić go do zmieszanych, czyli do czarnego pojemnika	 
Kosmetyki	Podobnie jak w przypadku opakowań po chemii domowej plastikowe opakowania po szamponach, żelach pod prysznic, płynach do kąpieli itp. opróżniamy i wyrzucamy do pojemnika żółtego na surowce wtórne (metal, plastik). Butelki i tubki (np. po paście do zębów i balsamach) zgniatamy i zakręcamy. Opakowania po lakierach do paznokci, zmywaczu, tuszu do rzęs, podkładzie i produktach do makijażu powinny trafić do odpadów zmieszanych, czyli do czarnego pojemnika. Tam powinniśmy wyrzucić również wszelkiego rodzaju pędzle, gąbeczki, szczoteczki do rzęs itp.	 
Kredki	Drewniane, pastelowe i świecowe – wszystkie powinny trafić do odpadów zmieszanych (czarny pojemnik). Trafią potem do spalarni odpadów	
Książki i zeszyty	Powinny zostać rozdzielone. Należy więc oderwać okładkę, której miejsce jest w pojemniku czarnym na odpady zmieszane (niezależnie od materiału, z jakiego została wykonana), z kolei same kartki powinny trafić do pojemnika niebieskiego na papier i makulaturę. Kółonotatnik należy potraktować tak samo – oderwać okładkę i wyrzucić ją do odpadów zmieszanych, metalowy element wyrzucić do surowców wtórnych (pojemnik żółty na metal i plastik), a kartki wyrzucić do makulatury (pojemnik niebieski)	  

Zadanie dla ambitnych

- Książki można oddać do biblioteki albo antykwariatu, lub wystawić na sprzedaż przez internet. W niektórych miastach firmy odbierające odpady mają umowę z lokalnymi antykwariuszami – upewnij się, czy i w twojej gminie nie można oddać książek w dobre ręce.



Kubeczki po jogurcie, śmietanie, hummusie itp.	Opróżnione i czyste wyrzucamy do pojemnika żółtego na surowce wtórne (metal, plastik). Wśród firm odpowiedzialnych za zbiórkę odpadów istnieje spór co do tego, czy należy je myć. Ci, którzy nie chcą marnować wody, mogą mocno zabrudzone kubki wyrzucić do pojemnika czarnego na odpady zmieszane	● ●
Kubki jednorazowe po kawie na wynos	Papierowe powinny trafić do pojemnika czarnego, czyli odpadów zmieszanych (ten rodzaj papieru nie podlega recyklingowi), styropianowe – do pojemnika żółtego na surowce wtórne (metal, plastik). Ważne: do żółtego pojemnika powinno trafić również plastikowe wieczko od kubka	● ●
Kwiaty, rośliny	Zarówno kwiaty cięte, jak i rośliny doniczkowe wyrzucamy do pojemnika brązowego na bioodpady. Rośliny doniczkowe powinniśmy z grubsza oczyścić z ziemi, którą z kolei wyrzucamy do pojemnika czarnego na odpady zmieszane	● ●
Lakier do włosów	Podobnie jak wszystkie inne produkty w butelkach pod ciśnieniem lakier traktowany jest jako odpad niebezpieczny, który należy przywieźć do punktu selektywnej zbiórki odpadów komunalnych	●
Lekarstwa	Zarówno te przeterminowane, jak i te nieużywane powinny trafić do apteki albo punktu selektywnej zbiórki odpadów komunalnych. Pudełko, w którym znajdowały się lekarstwa, wyrzucamy do pojemnika niebieskiego na makulaturę, listki i blistry po lekach powinny trafić do odpadów zmieszanych (czarny pojemnik). Mimo że listek i blister na leki posiadają elementy z folii aluminiowej oraz plastiku, to i tak trafią do spalarni odpadów. Podobnie stanie się z folią aluminiową, którą producenci powlekają czekoladę i inne słodycze. Słoiczki po lekarstwach należy wrzucić do pojemnika na szkło (zielony) albo do żółtego (surowce wtórne), w zależności od tego, z czego są wykonane	● ● ● ● ●

Ważne

- Nie wolno wyrzucać leków do toalety!



Lustro	W zależności od wielkości powinno trafić do czarnego pojemnika na odpady zmieszane (małe lustro do makijażu) albo do punktu selektywnej zbiórki odpadów komunalnych (duże lustro z ramą)	●
Magnesy na lodówkę	Sprawiają dużo problemów w sortowniach odpadów, bo przyklejają się do burt, taśm i siatek. Sugeruje się, aby wyrzucać magnesy do odpadów zmieszanych, czyli do czarnego pojemnika	●

Maszynka do golenia jednorazowa	Powinna trafić do czarnego pojemnika, razem z odpadami zmieszanymi	●
Maty do jogi, karimaty	Wyrzucamy do czarnego pojemnika na odpady zmieszane	●
Meble	Niezależnie od tego, z jakich materiałów są wykonane, powinny trafić do punktu selektywnej zbiórki odpadów komunalnych. Niektóre gminy prowadzą odbiór odpadów wielkogabarytowych z miejsc zamieszkania	●
Mopy, miotły	Kije, w zależności od tego, z czego są wykonane, powinny trafić albo do pojemnika żółtego na surowce wtórne (plastikowe i aluminiowe), albo do czarnego na odpady zmieszane (kije drewniane). Jeśli kij jest duży, można go odwieźć do punktu selektywnej zbiórki odpadów komunalnych. Frędzle od mopa oraz końcówka miotły powinny trafić do czarnego pojemnika	● ● ●
Naczynia	Plastikowe talerze, kubki, szklanki czy miski razem z innymi przedmiotami z tworzyw sztucznych powinny trafić do pojemnika żółtego. Ceramiczne, w tym porcelanowe, powinny z kolei trafić do odpadów zmieszanych, czyli do czarnego pojemnika	● ●
Narzędzia typu sekatory, piły, śrubki, śrubokręty, gwoździe itp	Jeśli nie są to elektronarzędzia, powinny trafić do pojemnika żółtego razem z surowcami wtórnymi (metal, plastik). Elektronarzędzia powinny zostać potraktowane tak jak elektroodpady, czyli zostać odwiezione do punktu selektywnej zbiórki odpadów komunalnych.	● ●

Zadanie dla ambitnych

- Zepsuty młotek można podzielić na drewniany trzonek i część metalową. Trzonek, jeśli nie jest polakierowany, należy wówczas wyrzucić do czarnego pojemnika na odpady zmieszane, a część metalową – do żółtego pojemnika razem z surowcami wtórnymi.



Odzież

Jeśli odzież jest zużyta, dziurawa, poplamiona, wyrzucamy ją do czarnego pojemnika na odpady zmieszane. Jeśli jednak pozbywamy się ubrań, bo np. zmienił się nam rozmiar lub gust, powinniśmy sprawdzić, jak w naszej gminie prowadzone są zbiórki odzieży. W niektórych miastach wciąż znajdziemy specjalne kontenery na odzież, w niektórych, np. w Krakowie, odzież przyjmowana jest przez MPO wprost z domu, po umówieniu się na konkretny termin (później jest przekazywana PCK). Zbiórki organizuje też wiele organizacji charytatywnych i kościołów



Okulary

Połamane oprawki okularów (w tym przeciwsłonecznych) i porysowane szkła okularów jako odpad powinny trafić do zmieszanych, czyli do czarnego pojemnika



Zadanie dla ambitnych

- Oprawki w dobrym stanie są zbierane przez fundacje, które wysyłają je do krajów rozwijających się np. w Afryce i Azji, których mieszkańców nie stać na kupno nowych. Zajmuje się tym m.in. fundacja Okuliści dla Afryki (można je również wysłać pocztą).
- Niektórzy optycy udostępniają w swoich zakładach pojemniki na zużyte okulary i oprawki, z których potem mogą skorzystać osoby potrzebujące.



Oleje, oliwy po smażeniu

Należy zebrać do słoika i zawieźć do punktu selektywnej zbiórki odpadów komunalnych. Stamtąd płyny odbierają firmy specjalizujące się w rafinacji zużytego oleju



Ważne

- Nie wylewajmy oleju do zlewu lub toalety! Zatykają rury kanalizacyjne.



Opony

Przywozimy do punktu selektywnej zbiórki odpadów komunalnych, przyjmują je też niektóre zakłady po sezonowej wymianie opon. W niektórych miastach są jednak ograniczenia co do wielkości przyjmowanych opon



Papierosy


Niedopałki i popiół powinny się znaleźć w pojemniku czarnym na zmieszane odpady (tam powinien również trafić ZIMNY popiół z pieca – w tych gminach, w których domy wciąż można ogrzewać za pomocą węgla lub drewna). Paczki po papierosach powinniśmy z kolei podzielić na kilka elementów. Folia i sreberko powinny trafić do żółtego pojemnika na surowce wtórne (metal, plastik), kartonik zaś do niebieskiego na papier i makulaturę



Paragony	Drukowane są na papierze innym niż ten poddawany recyklingowi, może też zafarbować inne materiały. W wersji dla ambitnych wyrzucamy je do pojemnika czarnego na odpady zmieszane, nic się jednak nie stanie, jeśli wrzucimy je do pojemnika niebieskiego na papier i tekturę. W stercie gazet i innych papierów paragon nie wpłynie negatywnie na odzysk materiałów, problem pojawiłby się dopiero wtedy, gdyby w niebieskim pojemniku pojawiły się same paragony. Na to są jednak nikłe szanse	
Parasol	W zależności od rozmiaru powinien trafić do pojemnika czarnego na odpady zmieszane (mała parasolka) albo do punktu selektywnej zbiórki odpadów komunalnych (duże parasole plażowe albo parasole z ogródków kawiarnianych)	
Patelnie	Podobnie jak inne metalowe sprzęty kuchenne, niezależnie od stopnia ich zużycia, wyrzucamy do pojemnika żółtego na surowce wtórne (metal, plastik)	
Patyczki do uszu	Powinny trafić do odpadów zmieszanych, czyli do pojemnika czarnego	

Ważne

- Od 2021 r. wejdzie w życie dyrektywa Unii Europejskiej zakazująca używania plastikowych patyczków do uszu.



Pendrive'y, powerbanki	To elektroodpady. Wyrzucamy je w punktach selektywnej zbiórki odpadów komunalnych, przyjmuje je także część sklepów ze sprzętem RTV i AGD (niekiedy za darmo). W niektórych miastach, np. Krakowie, odbierane są też z domu przez tzw. Elektrobrigadę na Telefon	
Plastry	Wyrzucamy do pojemnika czarnego na odpady zmieszane	
Plecaki, piórniki, torebki, walizki	Można je najpierw spróbować przekazać organizacji charytatywnej, która je ponownie wykorzysta. Jeśli są jednak zniszczone, to w zależności od rozmiaru powinny trafić do pojemnika czarnego na odpady zmieszane (małe torebki i plecaki) albo do punktu selektywnej zbiórki odpadów komunalnych (plecaki górskie ze stelażem). Piórniki metalowe powinny trafić do pojemnika żółtego na surowce wtórne (metal, plastik)	

Zadanie dla ambitnych

- Jeśli w torebce czy plecaku mamy elementy metalowe (np. łańcuszki, zapinki), możemy je oderwać i wrzucić do pojemnika żółtego. Reszta powinna trafić do odpadów zmieszanych.



Płyty CD

Są elektroodpadami. Wyrzucamy je w punktach selektywnej zbiórki odpadów komunalnych, przyjmuje je także część sklepów ze sprzętem RTV i AGD (niekoniecznie za darmo). W niektórych miastach, np. Krakowie, odbierane są też z domu przez tzw. Elektrobrigadę na Telefon

**Płyty winylowe**

Jeśli są połamane, zostaną potraktowane jako odpad komunalny, a więc powinny trafić do pojemnika czarnego na zmieszane odpady

**Zadanie dla ambitnych**

- Warto najpierw spróbować płyty winylowe oddać kolekcjonerom, można je wystawić w internecie w ogłoszeniu albo oddać do małej lokalnej biblioteki.
- Niektórzy optycy udostępniają w swoich zakładach pojemniki na zużyte okulary i oprawki, z których potem mogą skorzystać osoby potrzebujące.

**Pieluchy**

Wyrzucamy do pojemnika czarnego na odpady zmieszane

**Podkładka pod myszkę**

Powinna trafić do odpadów zmieszanych, czyli do pojemnika czarnego

**Podpaski**

Wyrzucamy do pojemnika czarnego na odpady zmieszane




**Pojemnik po bitej śmietanie w sprayu**

Podobnie jak inne produkty w takich opakowaniach, np. dezodorant czy lakier do włosów, pojemnik po bitej śmietanie traktowany jest jako odpad niebezpieczny. Jako taki powinien zostać wyrzucony w punkcie selektywnej zbiórki odpadów komunalnych

**Pościel, poduszki, koce, śpiwory**

Jeśli są uszkodzone lub brudne, wyrzucamy do pojemnika czarnego na odpady zmieszane. Jeśli jednak są dobrej jakości, warto sprawdzić, czy nie są przyjmowane przy okazji zbiórek odzieży. W niektórych gminach są specjalne kontenery na odzież, cykliczne zbiórki organizują też kościoły i różnego rodzaju organizacje i stowarzyszenia. W niektórych miastach, np. w Krakowie, odzież przyjmowana jest też przez MPO wprost z domu, po umówieniu się na konkretny termin (później jest przekazywana PCK). Wcześniej należy jednak sprawdzić, czy dana organizacja na pewno pościel w ramach zbiórki przyjmuje.



Ramki na zdjęcia	<p>W zależności od rozmiaru i tego, z czego są wykonane, powinny trafić:</p> <ul style="list-style-type: none"> • do punktu selektywnej zbiórki odpadów komunalnych – jeśli ramka jest dużych rozmiarów, • do żółtego pojemnika na surowce wtórne, jeśli jest z plastiku albo metalu i jest niewielkich rozmiarów, • potłuczone szkło powinno trafić do czarnego pojemnika z odpadami zmieszanymi, • drewniana ramka po zdjęciach albo z obrazu powinna trafić do odpadów zmieszanych, czyli czarnego pojemnika 	
Remont	<p>Odpady, które zostały nam po remoncie mieszkania (w tym wata szklana albo styropian), należy odwieźć do punktu selektywnej zbiórki odpadów komunalnych. Warto przed rozpoczęciem remontu zadbać o to, aby wykonawca wziął na siebie utylizację odpadów</p>	
Resztki jedzenia /przeterminowane jedzenie	<ul style="list-style-type: none"> • Ważne, aby do bioodpadów (brązowy pojemnik) NIE WRZUCAĆ zepsutego mięsa, ryb, skorup po owocach morza, resztek morskich żyjątek, kości i ości oraz tłuszczu, a także słodyczy i czekolady. Tego typu odpady (w tym np. sałatki z mięsem albo śledziami i majonezem, stara kanapka z mięsem, ciasto) powinny trafić do odpadów zmieszanych, czyli do pojemnika czarnego. Odpadem typu bio nie jest też ser, ani biały, ani żółty. Powinien on trafić do odpadów zmieszanych • Do bio wyrzucamy za to wszystkie odpady organiczne pochodzenia roślinnego, które można poddać kompostowaniu, w tym owoce i warzywa, a także cięte kwiaty i liście z kwiatów doniczkowych • Do pojemnika na bio trafią też skorupki jajek i skorupy po orzechach • Ważne, aby do pojemnika na bio nie wyrzucać ziemi i gruzu • Mąkę z ciasta, kaszę i ryż albo resztki bułki tartej z panierowania kotletów można wrzucić do bio (brązowy pojemnik). Tam też można wyrzucić resztki chleba • Niestety wielu mieszkańców miast wylewa resztki jedzenia (np. zepsutą zupę z makaronem) do toalet. To powoduje, że zapychają się rury i sita kanalizacyjne. Przez to też m.in. w kanałach miejskich rozmnażają się szczury 	

Zadanie dla ambitnych





- Pierogi z mięsem albo z serem należy wyrzucić do odpadów zmieszanych (czarny pojemnik), ale już te z borówkami (jagodami) albo truskawkami można wyrzucić do bio (brązowy pojemnik)



Ręczniki papierowe, mokre chusteczki

Powinny trafić tak jak wszystkie tego typu zabrudzone odpady do czarnego pojemnika, czyli odpadów zmieszanych. Ważne: nie wrzucamy ich do toalety!













Rolka po papierze toaletowym	Powinna trafić do makulatury, czyli do pojemnika niebieskiego	
Segregatory	Powinny trafić do czarnego pojemnika na odpady zmieszane. Wcześniej opróżniamy je z foliowych koszulek i kartek, które wrzucamy oddzielnie do pojemnika żółtego na surowce wtórne (folia) i niebieskiego na papier	  

Zadanie dla ambitnych

- Można oderwać metalową część i wrzucić ją do pojemnika żółtego na surowce wtórne.




Sierść, włosy, paznokcie	Powinny trafić do czarnego pojemnika na odpady zmieszane	
Słoiki	Należy opróżnić i wyrzucić do zielonego pojemnika na szkło. Mycie nie jest potrzebne (jeśli nie chcemy marnować wody, a słoik wymaga starannego szorowania i jest pełen zaschniętych resztek, można wyrzucić go do pojemnika czarnego na odpady zmieszane). Etykietę możemy zerwać i wrzucić do pojemnika czarnego na odpady zmieszane, ale nie jest to konieczne (nie jest ona uznawana za zanieczyszczenie szkła). Zakrętkę słoika wrzucamy oddzielnie do pojemnika żółtego na surowce wtórne (metal, plastik)	  
Słomki papierowe	Powinny trafić do czarnego pojemnika na odpady zmieszane	
Słomki plastikowe	Powinny trafić do żółtego pojemnika na surowce wtórne (metal, plastik)	
Słuchawki	To również elektroodpady. Wyrzucamy je w punktach selektywnej zbiórki odpadów komunalnych, przyjmuje je także część sklepów ze sprzętem RTV i AGD (niekoniecznie za darmo). W niektórych miastach, np. Krakowie, są też odbierane z domu przez tzw. Elektrobrygadę na Telefon	
Smycze reklamowe, na identyfikatory	Powinny trafić do czarnego pojemnika na odpady zmieszane	
Soczewki kontaktowe	Powinny trafić do czarnego pojemnika na odpady zmieszane. Plastikowe opakowanie na soczewki powinno trafić do żółtego pojemnika na surowce wtórne. Ważne jednak, aby wcześniej opróżnić je z płynu do soczewek	 

Strzykawki	Są odpadem niebezpiecznym i jako taki powinny być wyrzucone w punkcie selektywnej zbiórki odpadów komunalnych. Apteki nie zgodziły się na ich przyjmowanie	●
Styropian	Wyrzucamy do pojemnika żółtego, razem z surowcami wtórnymi. Tak postępujemy zarówno ze styropianem z przesyłek, jak i styropianowym kubkiem i opakowaniem po jedzeniu na wynos. Do żółtego pojemnika wyrzucamy też styropianowy wypełniacz, który znajdujemy w pudle z nowym telewizorem albo komputerem	●
Szczoteczki do zębów	Powinny trafić do czarnego pojemnika na odpady zmieszane. Szczoteczki elektryczne są elektroodpadami (patrz wyżej)	●
Szczotka do włosów	Wykonane z kilku materiałów szczotki powinny trafić do czarnego pojemnika na odpady zmieszane. Grzebienie i szczotki w całości wykonane z plastiku powinniśmy wyrzucać do żółtego pojemnika na surowce wtórne (metal, plastik)	● ●
Szklanki	Nie są szkłem poddawany recyklingowi (za takie uznaje się tylko szkło opakowaniowe, przede wszystkim butelki, słoiki). Wyrzucamy je do pojemnika czarnego na odpady zmieszane	●
Sznurówki	Tak jak zużyte szmaty i ubrania powinny trafić do czarnego pojemnika na odpady zmieszane	●
Sztućce	Noże, łyżki i widelce wyrzucamy do pojemnika żółtego na surowce wtórne (metal, plastik). Noże ceramiczne powinny jednak trafić do pojemnika czarnego na odpady zmieszane	● ●
Szyby	Nie są szkłem poddawany recyklingowi (za takie uznaje się szkło opakowaniowe, przede wszystkim butelki, słoiki). Jeśli są w kawałkach, wyrzucamy je do pojemnika czarnego na odpady zmieszane. Jeśli są większe, traktujemy je jak odpady wielkogabarytowe i wyrzucamy w punktach selektywnej zbiórki odpadów komunalnych. W niektórych miastach odpady wielkogabarytowe są w określonych terminach odbierane z domu	● ●
Świeczki i znicze	Powinny trafić do czarnego pojemnika, czyli do odpadów zmieszanych	●

Zadanie dla ambitnych

- Jeśli znicz jest wykonany z kilku materiałów, to wieczko metalowe należy wyrzucić do pojemnika żółtego na surowce wtórne, część szklaną (jeśli nie zawiera resztek parafiny) należy wyrzucić do pojemnika zielonego na szkło. Sam plastikowy wkład do znicza z resztkami wypalanej parafiny należy wyrzucić do pojemnika na odpady zmieszane. Znicze z baterijką należy z kolei potraktować jak elektroodpady, czyli powinny trafić do punktu selektywnej zbiórki odpadów komunalnych. Znicze ceramiczne w całości powinny trafić do odpadów zmieszanych.



Tablica korkowa	Powinna trafić (tak jak korek po winie) do pojemnika czarnego na odpady zmieszane	●
Tacki po produktach spożywczych (ser, wędliny, owoce, pierogi)	Powinny trafić do pojemnika żółtego na surowce wtórne	●
Uwaga		
<ul style="list-style-type: none"> • Tacki po surowym mięsie na dnie opakowania zawierają dodatkowy element materiałowy, który powinien trafić do pojemnika czarnego ze zmieszanymi odpadami. • Tam powinny też trafić papierowe opakowania, w które pakowane są sery i mięso na wagę. 		
		
Tampony	Wyrzucamy do pojemnika czarnego na odpady zmieszane. Plastikowe osłonki wyrzucamy do pojemnika żółtego na surowce wtórne (metal, plastik)	● ●
Termos, kubek termiczny na kawę	Powinny trafić do żółtego pojemnika razem z surowcami wtórnymi (metal, plastik)	●
Torby	Należy z nich najpierw usunąć sznurek lub wstążkę ozdobną, wyrzucić do czarnego pojemnika na odpady zmieszane, a następnie samą torbę wrzucić do niebieskiego pojemnika na papier i makulaturę	● ●
Torebki papierowo-folowe na pieczywo	Mimo że większa część jest z papieru, powinny trafić do pojemnika czarnego na odpady zmieszane	●

Zadanie dla ambitnych

- Podziel torbę na osobne części. Folia powinna trafić do odpadów zmieszanych, czyli do pojemnika czarnego, a papier – do niebieskiego na papier i makulaturę.



**Torebka
po herbacie**

Jeśli jest to zwykła papierowa torebka ze sznurkiem, to w całości można ją wyrzucić do brązowego pojemnika na bioodpady. Jeśli jest to bawełniana piramidka, należy ją wrzucić do pojemnika czarnego na odpady zmieszane

**Zadanie dla ambitnych**

- Rozsznuruj torebkę/piramidkę i wysyp fusy z herbaty do pojemnika brązowego na bioodpady.
- Z kolei papierek z logo producenta wyrzuć do pojemnika niebieskiego na makulaturę i papier

**Tubki po żelach
i musach
owocowych**

Wszystkie powinny trafić do żółtego pojemnika na surowce wtórne (metal, plastik). Przedtem jednak należy zadbać, aby jak najdokładniej opróżnić tubkę z jej zawartości, i ponownie ją zakręcić

**Ulotki**


Powinny trafić do niebieskiego pojemnika na papier i makulaturę



Wiaderka	Zarówno plastikowe, jak i metalowe wyrzucamy do pojemnika żółtego na surowce wtórne.	●
Wieszaki	Jeśli są wykonane z plastiku i metalu, wyrzucamy do pojemnika żółtego na surowce wtórne (metal, plastik). Jeśli mamy wieszak drewniany z elementami metalowymi, wyrzucamy go do pojemnika czarnego na odpady zmieszane	● ●

Zadanie dla ambitnych

- Wieszak łamiemy, elementy metalowe wrzucamy do pojemnika żółtego, a drewniane – do czarnego.







Worki od odkurzacza	Powinny trafić do czarnego pojemnika na odpady zmieszane	●
Wykałaczki	Wyrzucamy do czarnego pojemnika na odpady mieszane.	●
Zabawki	Plastikowe wyrzucamy do pojemnika żółtego na surowce wtórne. Zabawki wielomateriałowe, np. lalka Barbie, powinny trafić do pojemnika czarnego na odpady zmieszane, podobnie jak pluszowe misie	●

Zadanie dla ambitnych

- Przed wyrzuceniem sprawdź, czy zabawka nie ma elementów elektronicznych lub elektrycznych. Wówczas należy taką zabawkę potraktować jak elektroodpad i odwieźć do punktu selektywnej zbiórki odpadów komunalnych.
- Zabawki, które tylko się dziecku znudziły, ale nadal nadają się do użytku, można przeznaczyć na cele charytatywne.



Zapalniczka jednorazowa	Jeśli jest z gazem, to należy ją potraktować tak jak opakowania na spraye i dezodoranty, czyli odwieźć do punktu selektywnej zbiórki odpadów komunalnych. Jeśli zapalniczka jest już opróżniona, wówczas można ją wyrzucić do czarnego pojemnika na odpady zmieszane	● ●
--------------------------------	--	--------

Zapałki	Same zapałki powinny trafić do czarnego pojemnika na odpady, czyli do zmieszanych. Opróżnione pudełko powinno trafić do niebieskiego pojemnika na makulaturę	 
Zawieszka do toalety i szczotka do toalety	Powinna trafić do czarnego pojemnika na odpady zmieszane	
Zdjęcia	Należy wyrzucić do czarnego pojemnika na odpady zmieszane	
Żarówki	Przywozimy do punktu selektywnej zbiórki odpadów komunalnych lub do sklepu, w którym żarówki są sprzedawane. Podobnie jak w przypadku baterii takie sklepy mają obowiązek przyjąć żarówki nieodpłatnie. Żarówki starego typu możemy wrzucić do pojemnika czarnego na odpady zmieszane	